



# 2013년 1분기 실적발표

웅진케미칼(주)

# Disclaimer

---

본 자료는 투자자 여러분의 투자판단을 위한 참고자료로 작성된 것이며,  
당사는 이 자료의 내용에 대하여 투자자 여러분에게 어떠한 보증을 제공하거나  
법적 책임을 부담하지 않습니다.



## **I. 2013년 1분기 경영실적**



## **II. 사업부문별 실적**



## **III. Appendix**

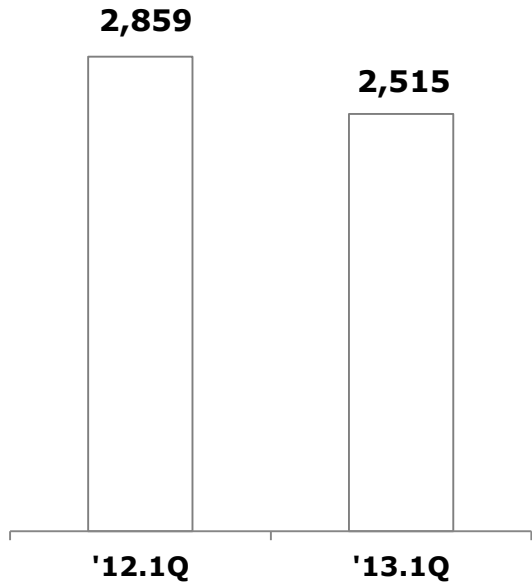


# I. ①전사 손익 분석(K-IFRS 연결기준)

글로벌 경기침체에 따른 Fiber, 텍스타일 사업 실적저하로 '13년 1분기 매출, 영업이익, 당기순이익은 전년동기 대비 각각 12%, 37%, 47% 감소함.

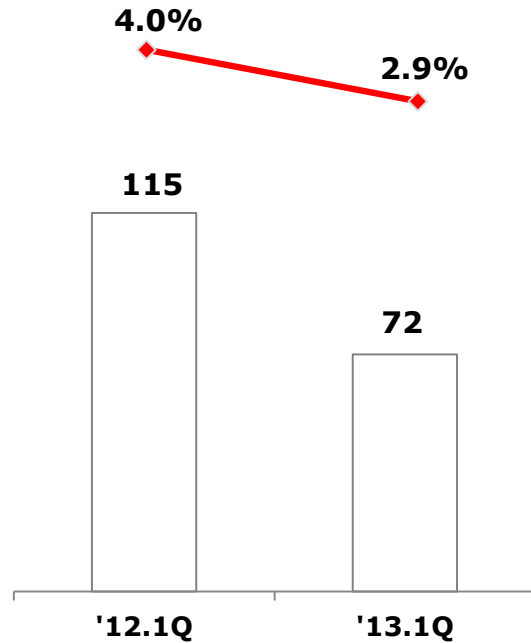
## 매출

[단위 : 억원]



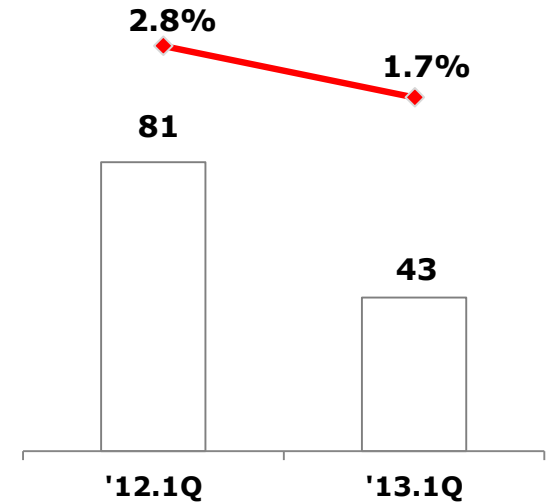
## 영업이익

[단위 : 억원]



## 당기순이익

[단위 : 억원]



# I. ②전사 손익 분석(K-IFRS 개별기준)

[단위 : 억원]

	'12년 1분기	'12년 4분기	'13년 1분기	전 분기 대비	전년 동기 대비
매출액	2,641	2,487	2,179	-12.4%	-17.5%
영업이익	82	-62	32	+94억	-61.0%
(%)	3.1%	-2.5%	1.5%		
세전이익	79	-99	9	+108억	-88.6%
(%)	3.0%	-4.0%	0.4%		
당기순이익	52	-88	4	+92억	-92.3%
(%)	2.0%	-3.5%	0.2%		

## 1. 매출

- 텍스타일 사업부 물적분할(249억↓), 원료가 변동폭 확대에 따른 Fiber 매출 지연(213억↓)으로 전년 동기 대비 감소.

## 2. 영업이익

- 전 분기 대비 흑자전환(2012.4Q 텍스타일 사업부 물적분할에 따른 일회성 비용 약 40억 발생)  
미국 양적완화, 중국 춘절 기대감 등에 따른 원료가 변동폭 확대 및 비수기 영향으로 Fiber 수요 부진, 2분기 개선 기대.

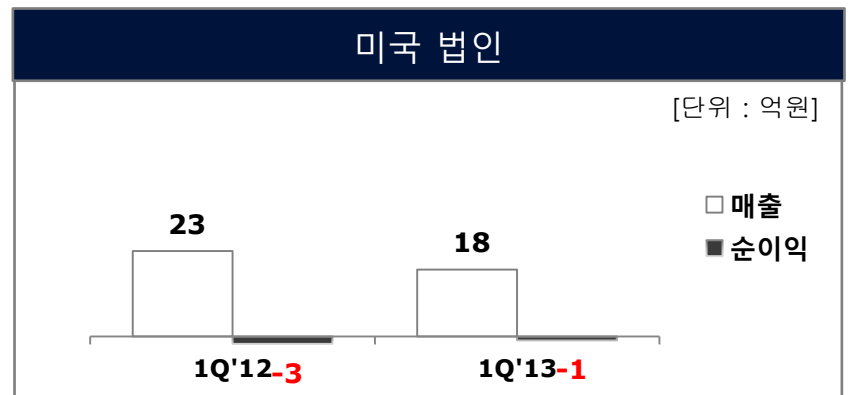
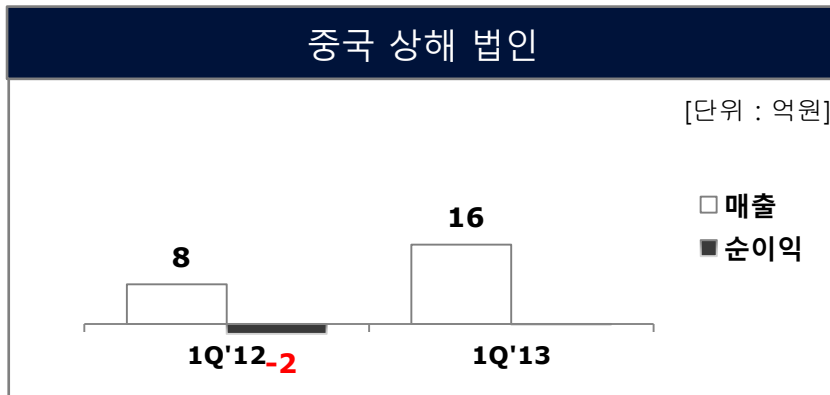
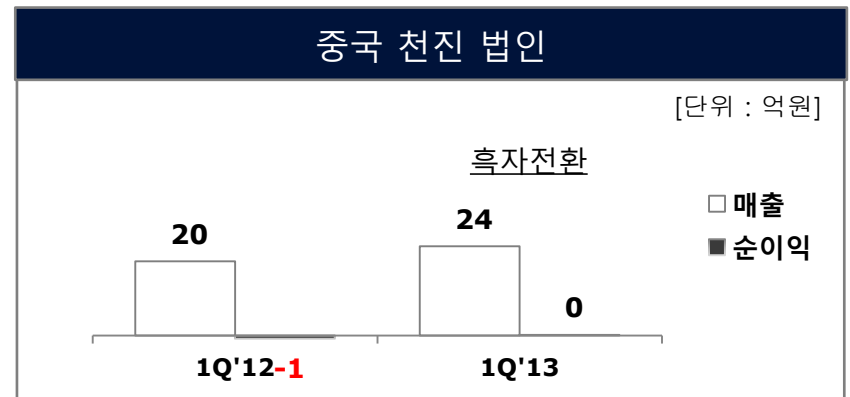
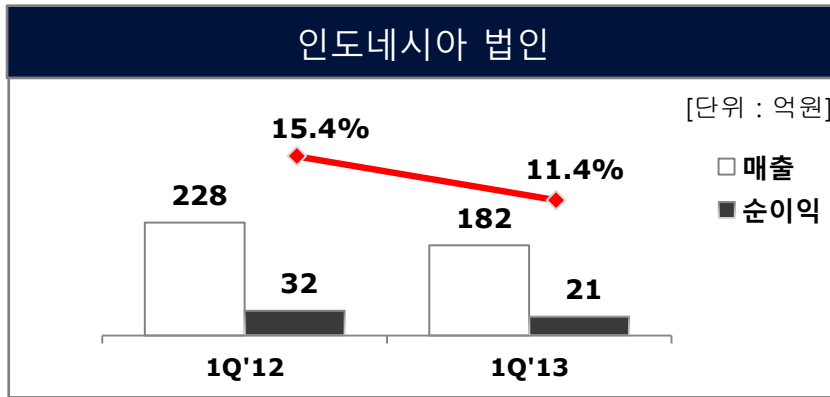
## 3. 세전이익

- 이자비용 25억 (2012년 연간 113억)

- 2012년 12월 1일 당사 텍스타일 사업부 물적분할, 웅진텍스타일(주) 설립

# I. ③연결종속회사 현황 및 실적

총 6개 종속회사(해외 5개, 국내 1개)의 매출 465억, 당기순이익 31억으로 중국 필터판매 호조로 천진법인 흑자전환.



- 웅진텍스타일 매출 225억, 순이익 13억 (2012년 12월 당사 사업부 물적분할로 설립)
- 중국 소주법인 가동 준비 중(2012년 9월 설립)

# I. ④재무현황(K-IFRS 개별 기준)

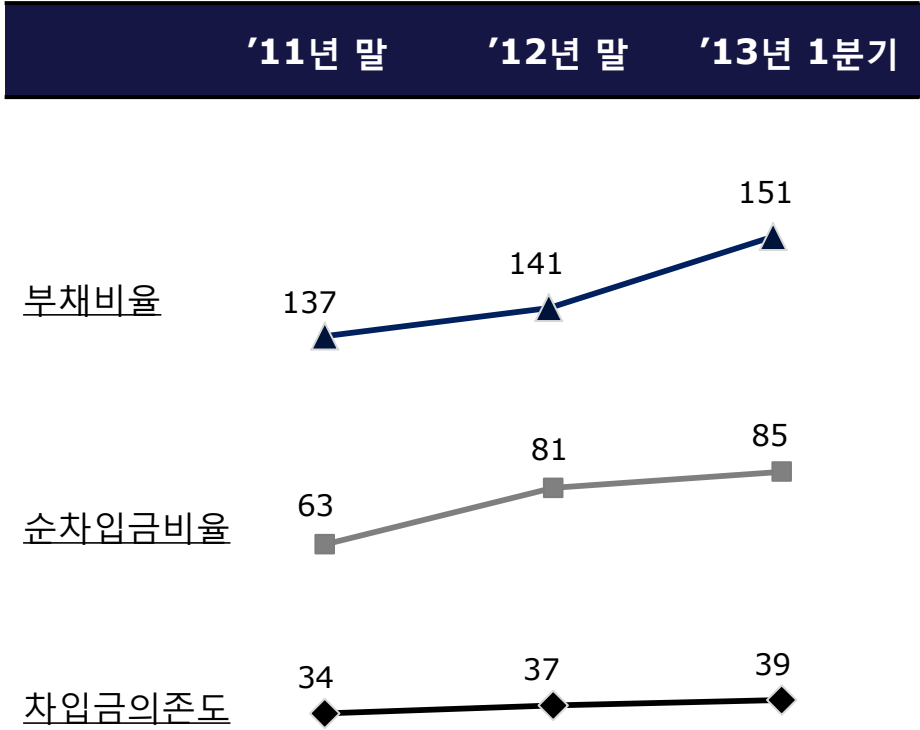
## 재무상태표

[단위 : 억원]

구 분	'12년 말	'13년 1분기	증감(%)
<b>자산</b>	7,440	7,752	4.2%
유동자산	2,352	2,552	8.5%
현금 및 현금성 자산	280	400	42.9%
매출채권 및 기타채권	1,247	1,254	0.6%
재고자산	785	857	9.2%
비유동자산	5,089	5,200	2.2%
유형자산	3,815	3,931	3.0%
<b>부채</b>	4,354	4,665	7.1%
매입채무 및 기타채무	1,228	1,337	8.9%
차입금	2,780	3,036	9.2%
<b>자본</b>	3,087	3,087	-

## 주요지표

[단위 : %]

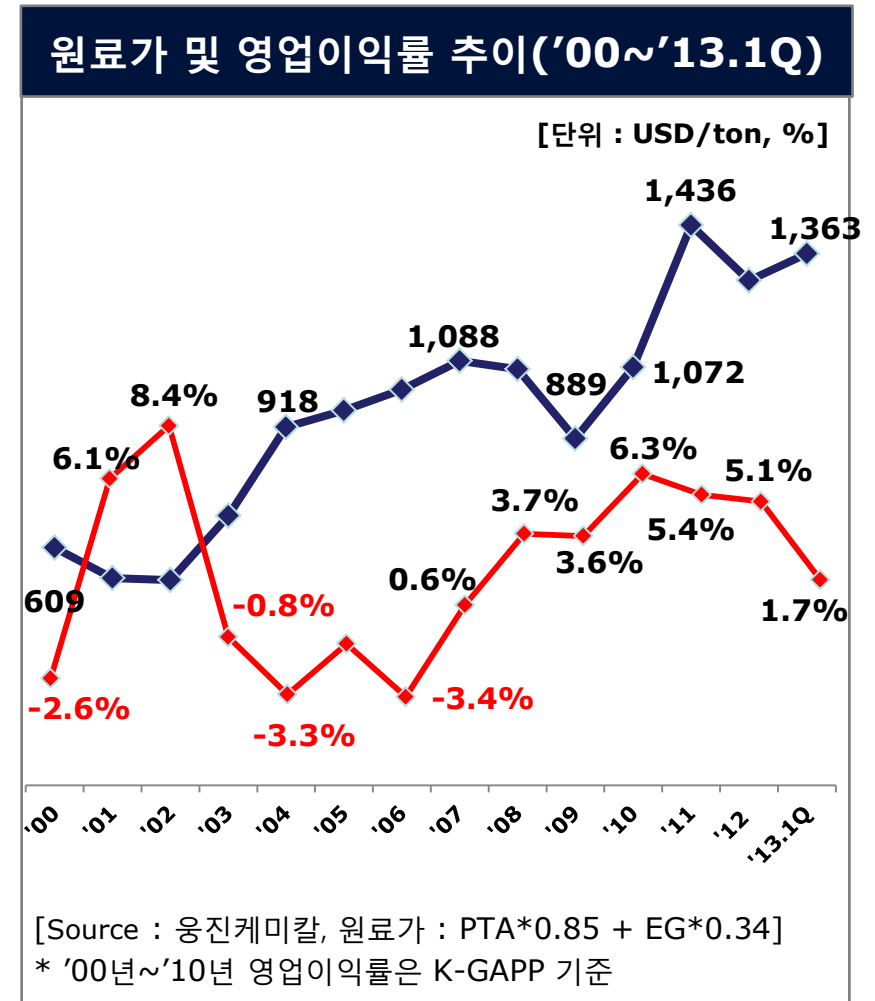
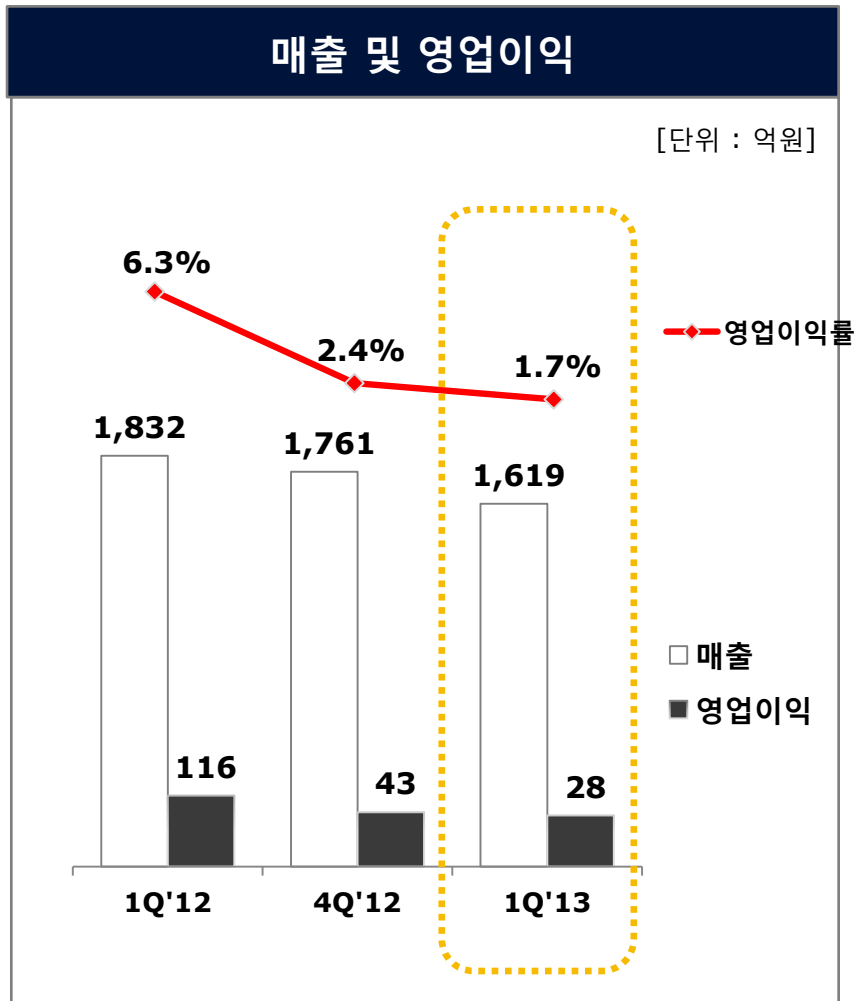


\* 차입금: 단기차입금, 장기차입금, 유동성장기부채, 유동성 사채, 사채 포함

\* 차입금의존도: (차입금/총자산)\*100

## II. 사업부문별 실적 ①Fiber

급격한 원료가 변동폭 확대에 따른 구매 지연, 비수기 영향 등으로 1분기 실적 감소하였으나, 3월 이후 원료가 안정화 추세로 2분기 실적개선 전망.

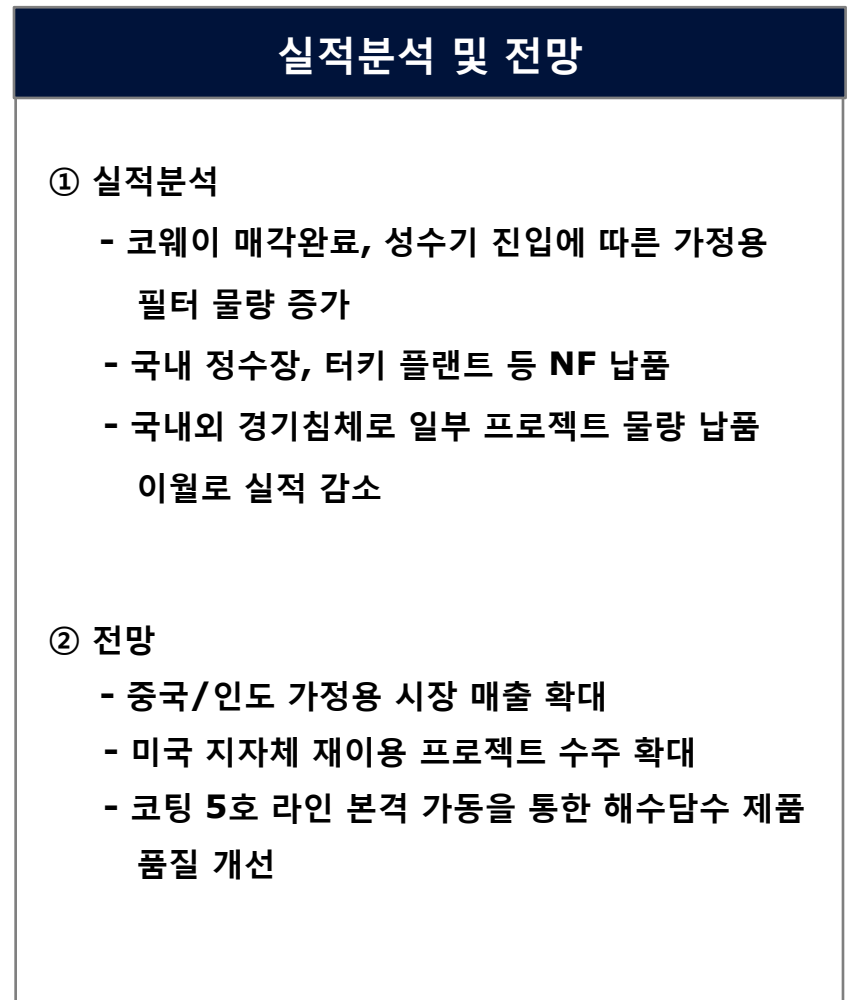
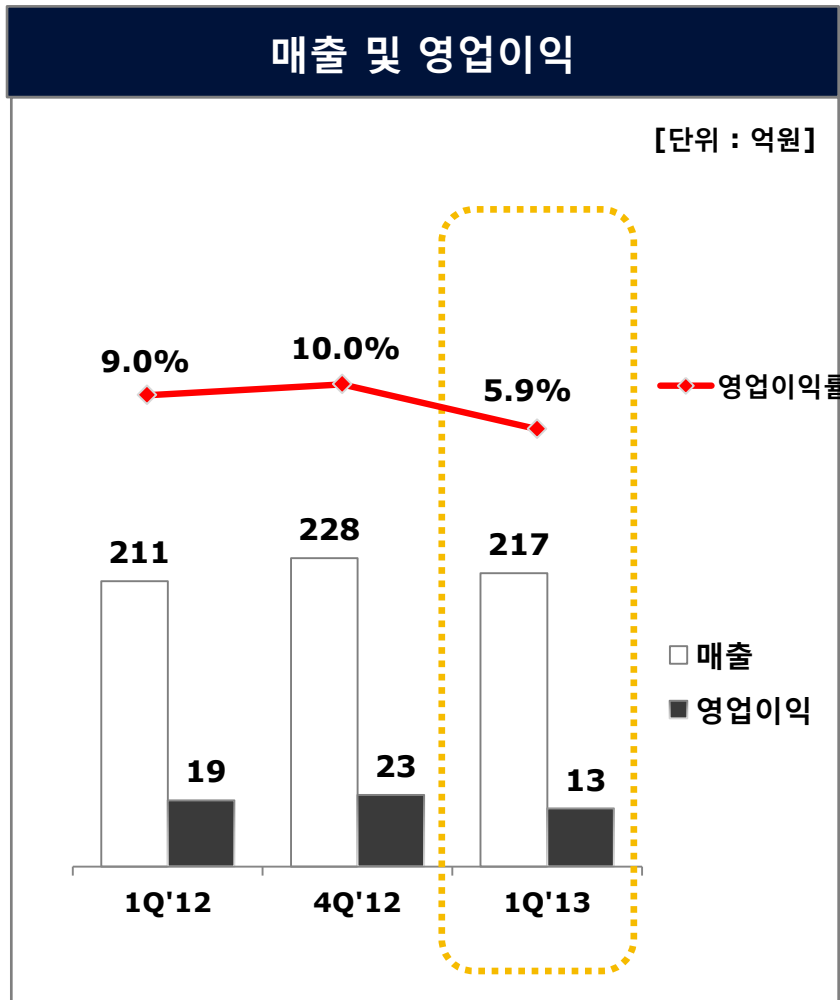


- 사업부문별 실적은 K-IFRS 개별 기준임.



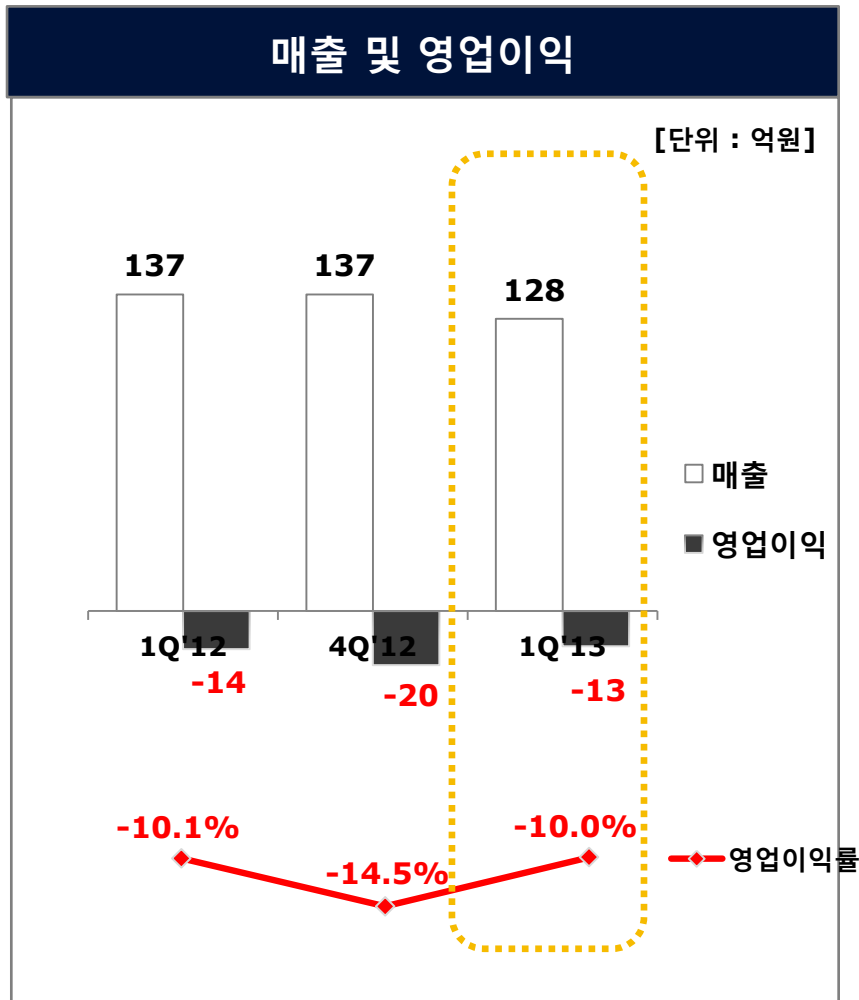
## II. 사업부문별 실적 ②Filter

경기침체에 따른 일부 프로젝트 물량 공급이월 및 비성수기 영향으로 전 분기 대비 실적 감소하였으나, 국내외 가정용 필터 판매확대 및 코팅 5호 라인 본격 가동으로 실적 개선 전망.



## II. 사업부문별 실적 ③ 필름

전년 동기 대비 매출 소폭 감소하였으나, 광학필름 부문 적자축소로 손익 개선 중.



### 실적분석 및 전망

#### ① 매출 및 영업이익 Breakdown

	산업필름	광학필름
매출	93억원	35억원
영업이익	-0.4억원	-12억원

#### ② 전망

**산업필름**

- 유럽 및 중국向 **Deco Sheet** 확판 추진 중
- 스마트폰, 태블릿 PC 포장용 시장확대 대응

**광학필름**

- 신규 **application** 제품개발

### III. Appendix – ①그룹 관련 자금 Risk 해소

KDB 산업은행 외 4개 금융기관으로부터 신디케이트드론 2,120억 조달, 자금조달 관련 그룹 리스크 해소.

#### 추진배경

- 그룹 법정관리 신청에 따른 유동성 리스크 해소  
→ 신규차입이 어려운 상황에서 자금 확보
- 원활한 매각을 위한 재무 안정성 확보  
→ 단기차입금 비중감소에 따른 장기적 유동성 확보
- 대규모 자금조달 성공을 통한 대외신용도 상승

#### 주요내용

차입처	금액	만기
산업은행 경남은행 농협 산은캐피탈 KDB생명	2,120억	5년

- 기존 차입금 대한 1,500억 + 신규차입 620억

### III. Appendix – ③사업부문별 실적(개별기준)

[단위 : 억원]

	FY2011					FY2012					FY2013	
	1Q	2Q	3Q	4Q	합계	1Q	2Q	3Q	4Q	합계	1Q	
매출	Fiber	1,888	1,694	1,938	1,955	7,475	1,832	1,680	1,800	1,761	7,074	1,619
	필터	263	287	258	218	1,026	211	251	248	228	938	217
	텍스타일	263	314	296	298	1,171	249	238	284	145	916	-
	필름	157	170	159	165	651	137	142	147	137	563	128
	기타	143	137	113	119	512	212	200	216	215	843	215
	합계	2,714	2,602	2,764	2,755	10,835	2,641	2,511	2,694	2,487	10,334	2,179
영업이익	Fiber	108	106	95	96	405	116	125	73	43	357	28
	필터	62	66	29	30	187	19	37	38	23	117	13
	텍스타일	-7	-0.2	-17	-18	-42	-39	-17	-29	-78	-163	-
	필름	-26	-57	-40	-323	-446	-14	-9	-9	-20	-52	-13
	기타	12	15	-7	-14	6	1	-36	-24	-34	-93	4
	합계	149	130	60	-229	110	83	100	49	-66	166	32
	영업이익률(%)	5.5%	5.0%	2.2%	-8.3%	1.1%	3.1%	4.0%	1.8%	-2.7%	1.6%	1.5%

- 2012년 12월 텍스타일 사업부 물적분할
- 기타 부문은 아라미드 사업 및 유틸리티, 상품 판매 포함
- 2011년 영업이익은 K-IFRS 1001호 미적용으로 적용 시 356억.